



УПРАВЛЕНИЕ ФЕДЕРАЛЬНОЙ СЛУЖБЫ
ГОСУДАРСТВЕННОЙ СТАТИСТИКИ
ПО ХАБАРОВСКОМУ КРАЮ, МАГАДАНСКОЙ
ОБЛАСТИ, ЕВРЕЙСКОЙ АВТОНОМНОЙ ОБЛАСТИ
И ЧУКОТСКОМУ АВТОНОМНОМУ ОКРУГУ

ФИНАНСОВОЕ СОСТОЯНИЕ ОРГАНИЗАЦИЙ

январь – апрель 2024 года

04.07.2024

Чукотский автономный округ

СОДЕРЖАНИЕ

Сальдированный финансовый результат организаций	3
Прибыль (убыток) организаций	6
Доля организаций, получивших прибыль (убыток)	10
Дебиторская и кредиторская задолженность организаций	13

1

**Сальдированный финансовый
результат организаций**

САЛЬДИРОВАННЫЙ ФИНАНСОВЫЙ РЕЗУЛЬТАТ

в % к соответствующему периоду предыдущего года*

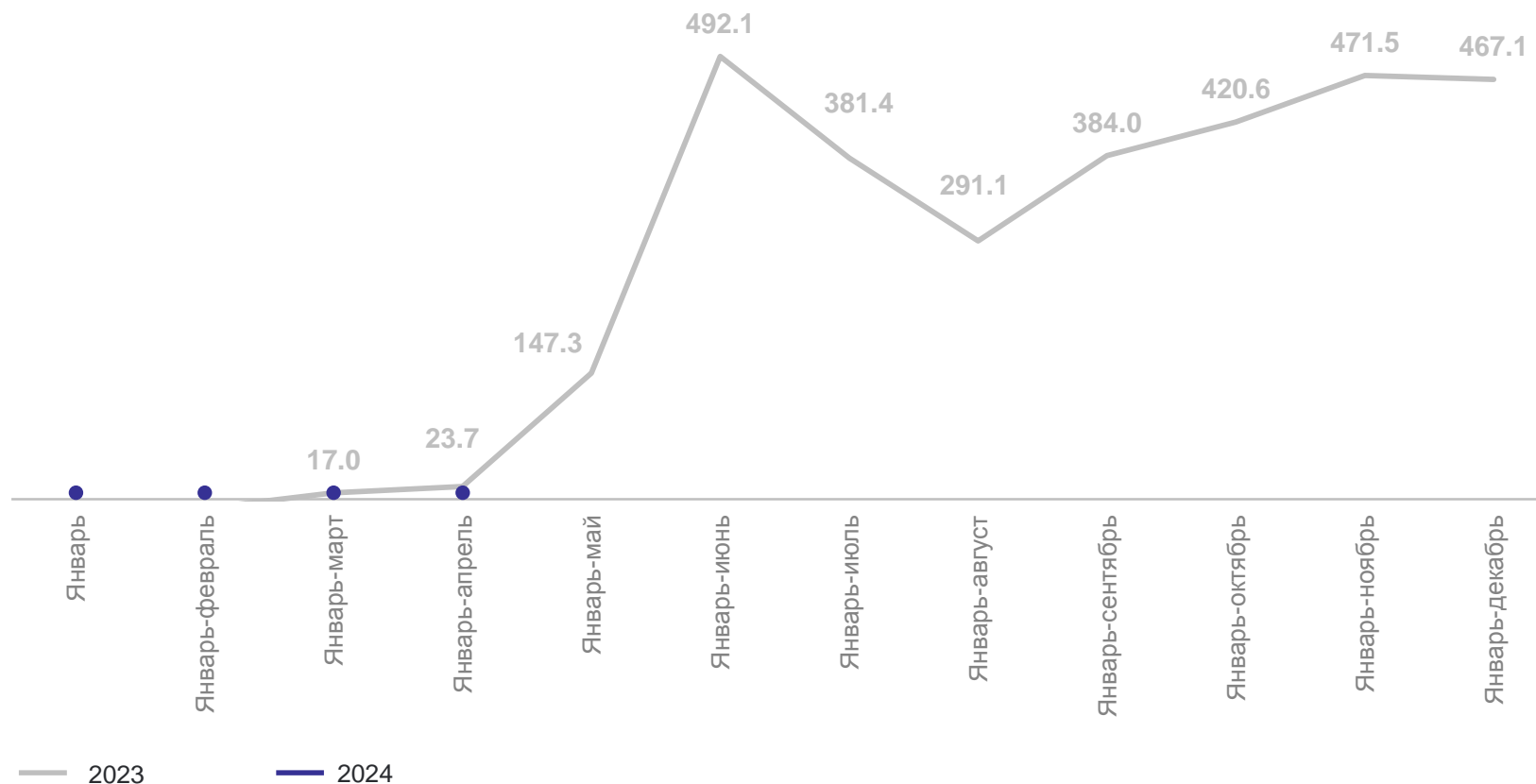
ХАБАРОВСКСТАТ

январь–апрель 2024 года

22 209.8 млн руб.

январь–апрель 2023 года

3 859.1 млн руб.



*По сопоставимому кругу предприятий в соответствии с методологией бухгалтерского учета; без субъектов малого предпринимательства, кредитных организаций, государственных (муниципальных) учреждений, не кредитных финансовых организаций.

САЛЬДИРОВАННЫЙ ФИНАНСОВЫЙ РЕЗУЛЬТАТ

млн руб.

По отдельным видам экономической деятельности

ХАБАРОВСКСТАТ



Прибыль – Убыток = Сальдированный финансовый результат

2

Прибыль (убыток) организаций

СТРУКТУРА ПРИБЫЛИ ПРИБЫЛЬНЫХ ОРГАНИЗАЦИЙ

в % к общей сумме прибыли прибыльных организаций

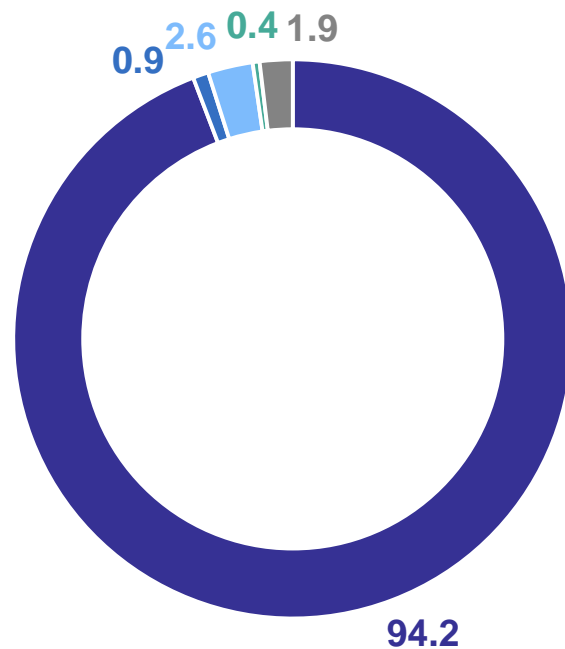
ХАБАРОВСКСТАТ

январь–апрель 2024 года

25 708.2 млн руб.

к январю–апрелю 2023 года

142.5 %



- Добыча полезных ископаемых
- Обеспечение электрической энергией, газом и паром; кондиционирование воздуха
- Деятельность профессиональная, научная и техническая
- Сельское, лесное хозяйство, охота, рыболовство и рыбоводство
- Другие виды экономической деятельности

СТРУКТУРА УБЫТКА УБЫТОЧНЫХ ОРГАНИЗАЦИЙ

в % к общей сумме убытка убыточных организаций

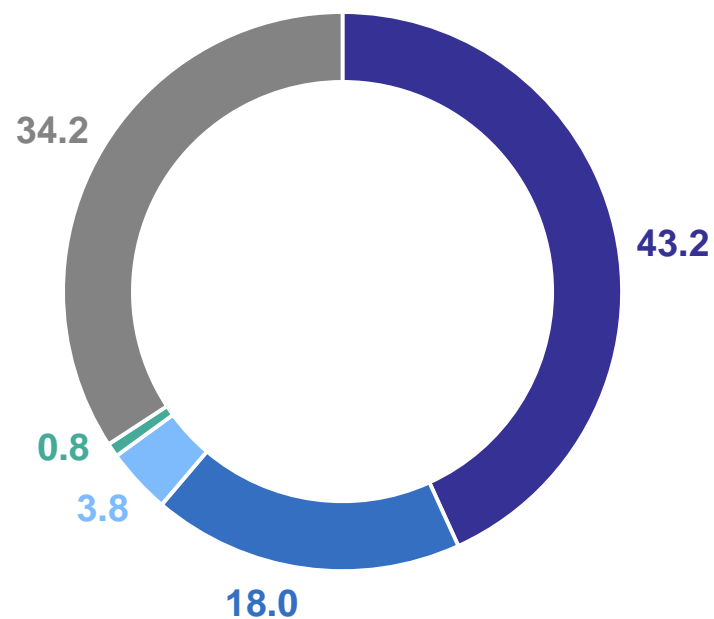
ХАБАРОВСКСТАТ

январь–апрель 2024 года

3 498.4 млн руб.

к январю–апрелю 2023 года

14.1 %



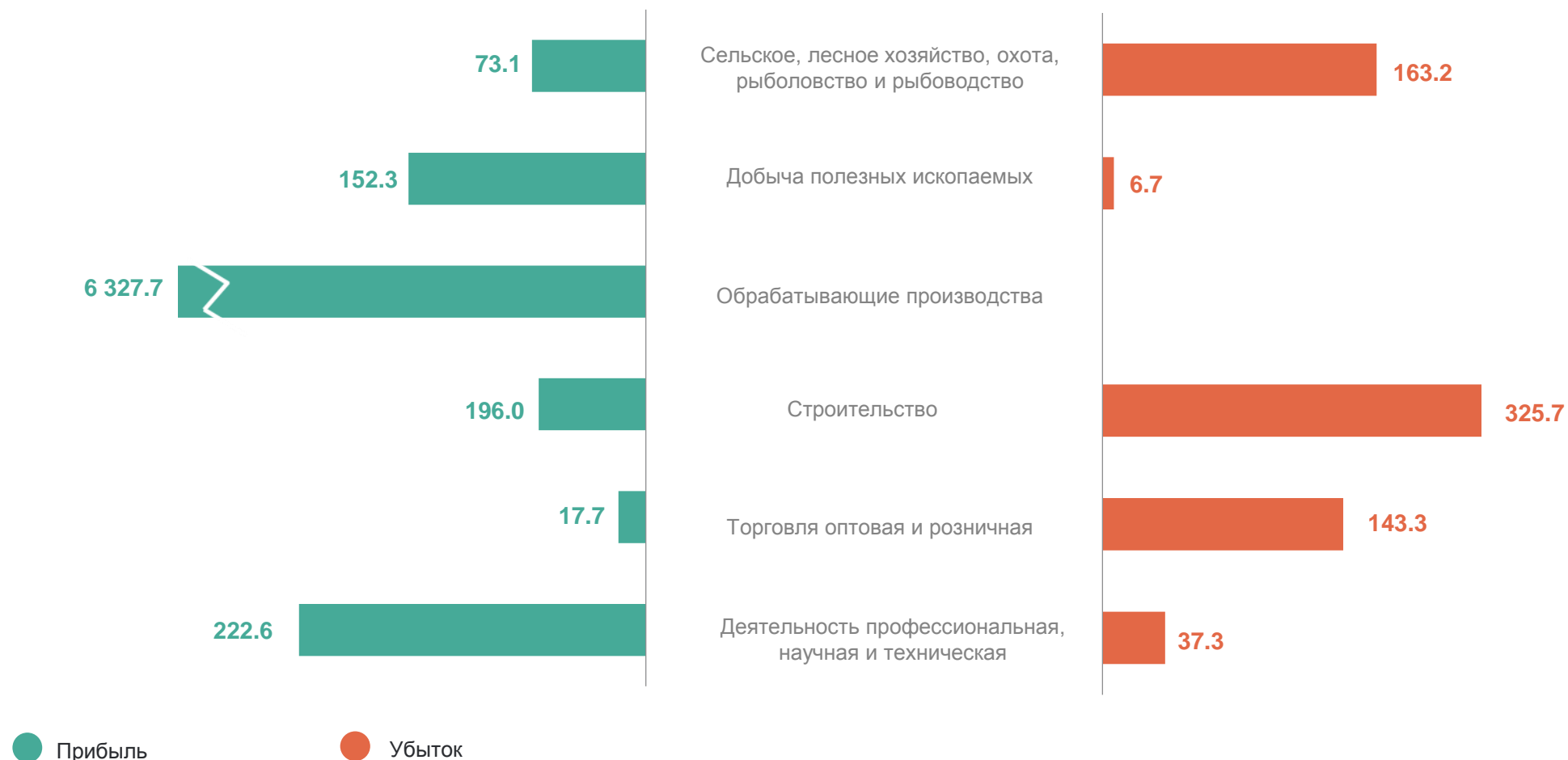
- Добыча полезных ископаемых
- Обеспечение электрической энергией, газом и паром; кондиционирование воздуха
- Сельское, лесное хозяйство, охота, рыболовство и рыбоводство
- Деятельность профессиональная, научная и техническая
- Другие виды экономической деятельности

ФИНАНСОВЫЕ РЕЗУЛЬТАТЫ ДЕЯТЕЛЬНОСТИ ОРГАНИЗАЦИЙ

ХАБАРОВСКСТАТ

в % к январю–апрелю 2023 года*

По отдельным видам экономической деятельности



*По сопоставимому кругу предприятий в соответствии с методологией бухгалтерского учета; без субъектов малого предпринимательства, кредитных организаций, государственных (муниципальных) учреждений, не кредитных финансовых организаций.

3

Доля организаций, получивших
прибыль (убыток)

ДОЛЯ ПРИБЫЛЬНЫХ ОРГАНИЗАЦИЙ

в % к общему числу организаций

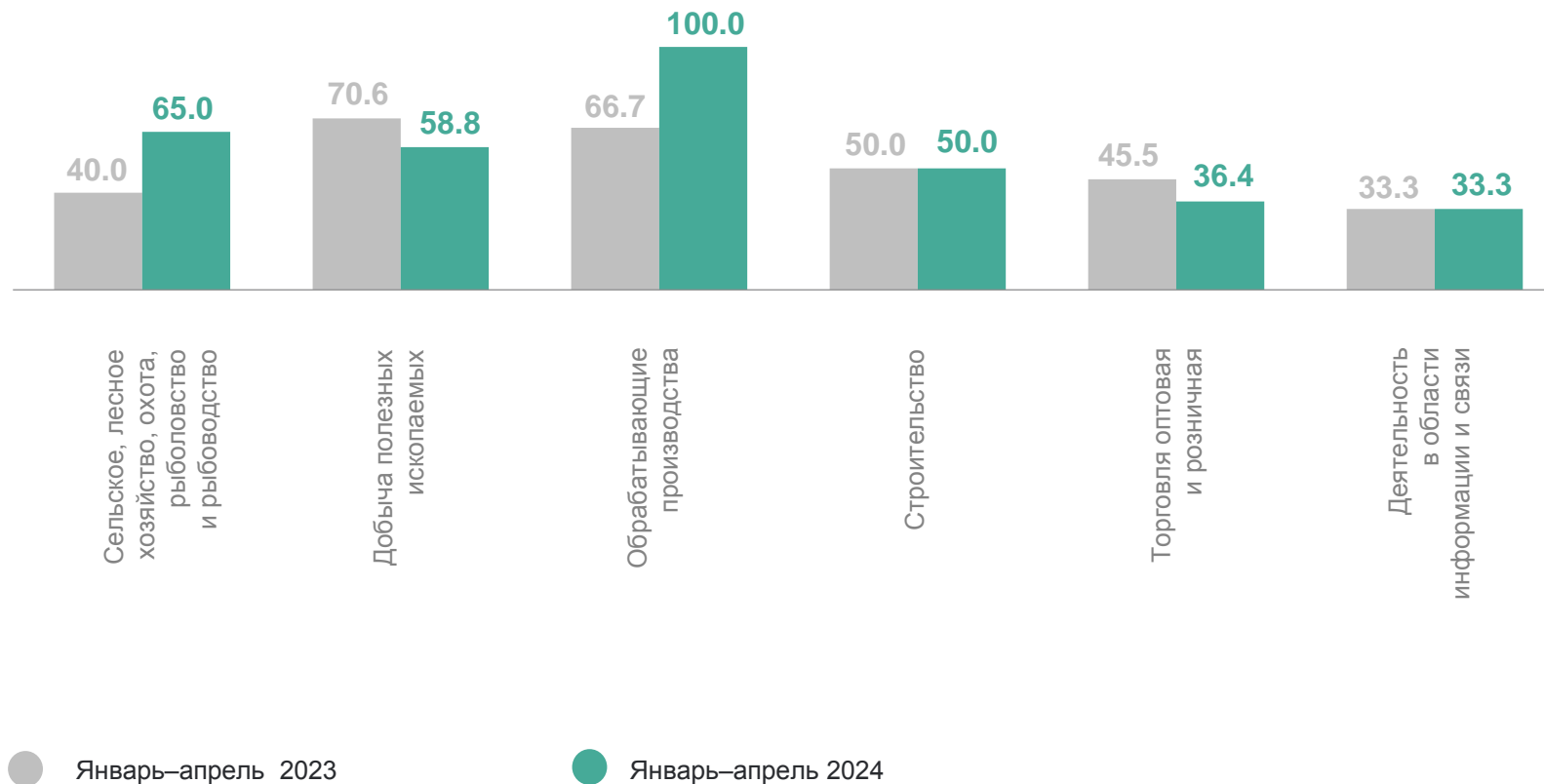
По отдельным видам экономической деятельности

январь–апрель 2024 года

49.4 %

январь–апрель 2023 года

44.4 %



ДОЛЯ УБЫТОЧНЫХ ОРГАНИЗАЦИЙ

в % к общему числу организаций

По отдельным видам экономической деятельности

январь–апрель 2024 года

50.6 %

январь–апрель 2023 года

55.6 %



4

**Дебиторская и кредиторская
задолженность организаций**

ЗАДОЛЖЕННОСТЬ ОРГАНИЗАЦИЙ

на конец апреля 2024 года, млн руб.

ХАБАРОВСКСТАТ

По отдельным видам экономической деятельности

Дебиторская задолженность

74 450.1 млн руб.

к январю–апрелю 2023 года

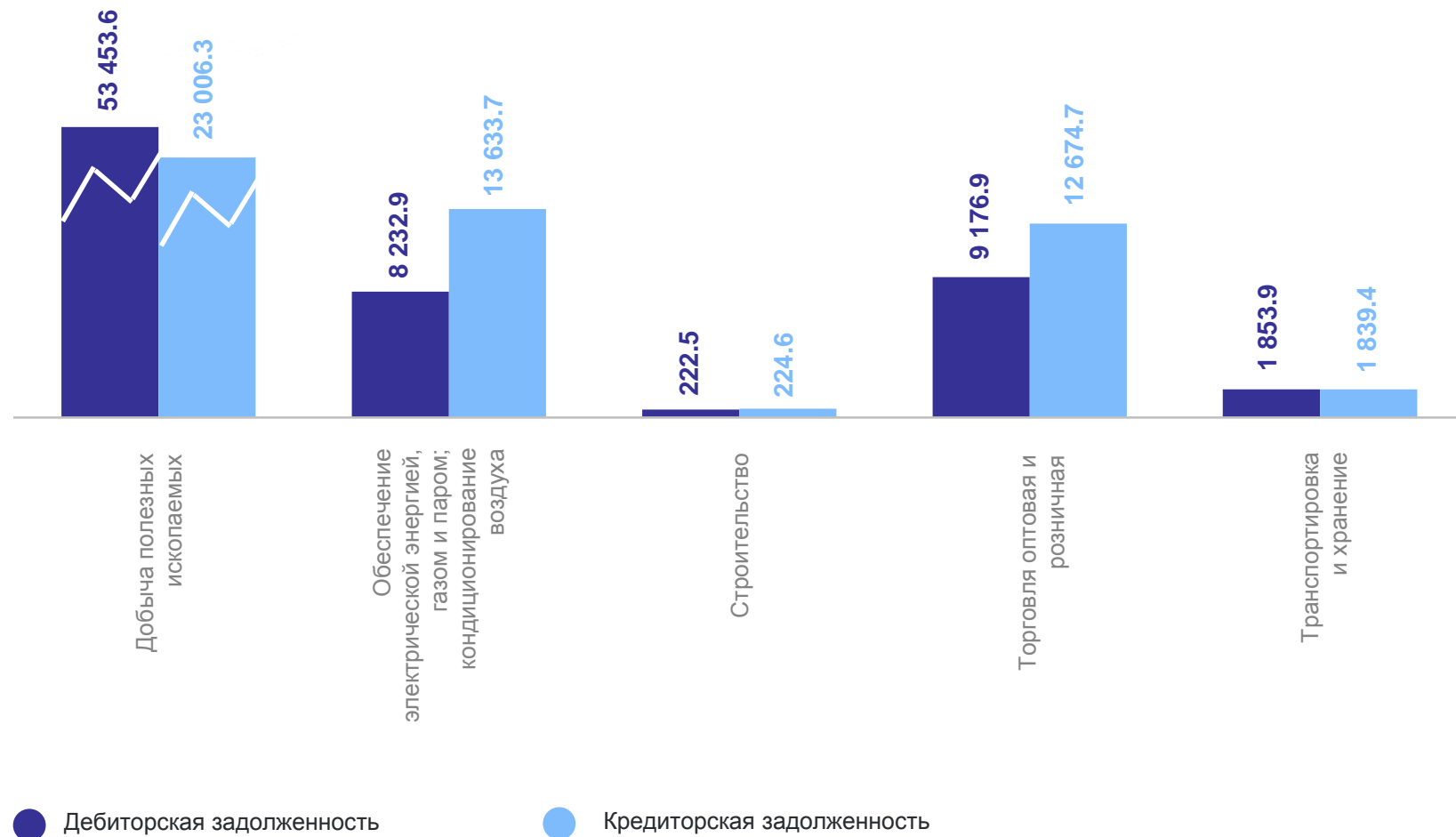
154.5 %

Кредиторская задолженность

57 647.4 млн руб.

к январю–апрелю 2023 года

154.8 %



ПРОСРОЧЕННАЯ ЗАДОЛЖЕННОСТЬ ОРГАНИЗАЦИЙ

на конец апреля 2024 года, млн руб.

ХАБАРОВСКСТАТ

По отдельным видам экономической деятельности

Просроченная дебиторская задолженность

3 235.0 млн руб.

к январю–апрелю 2023 года

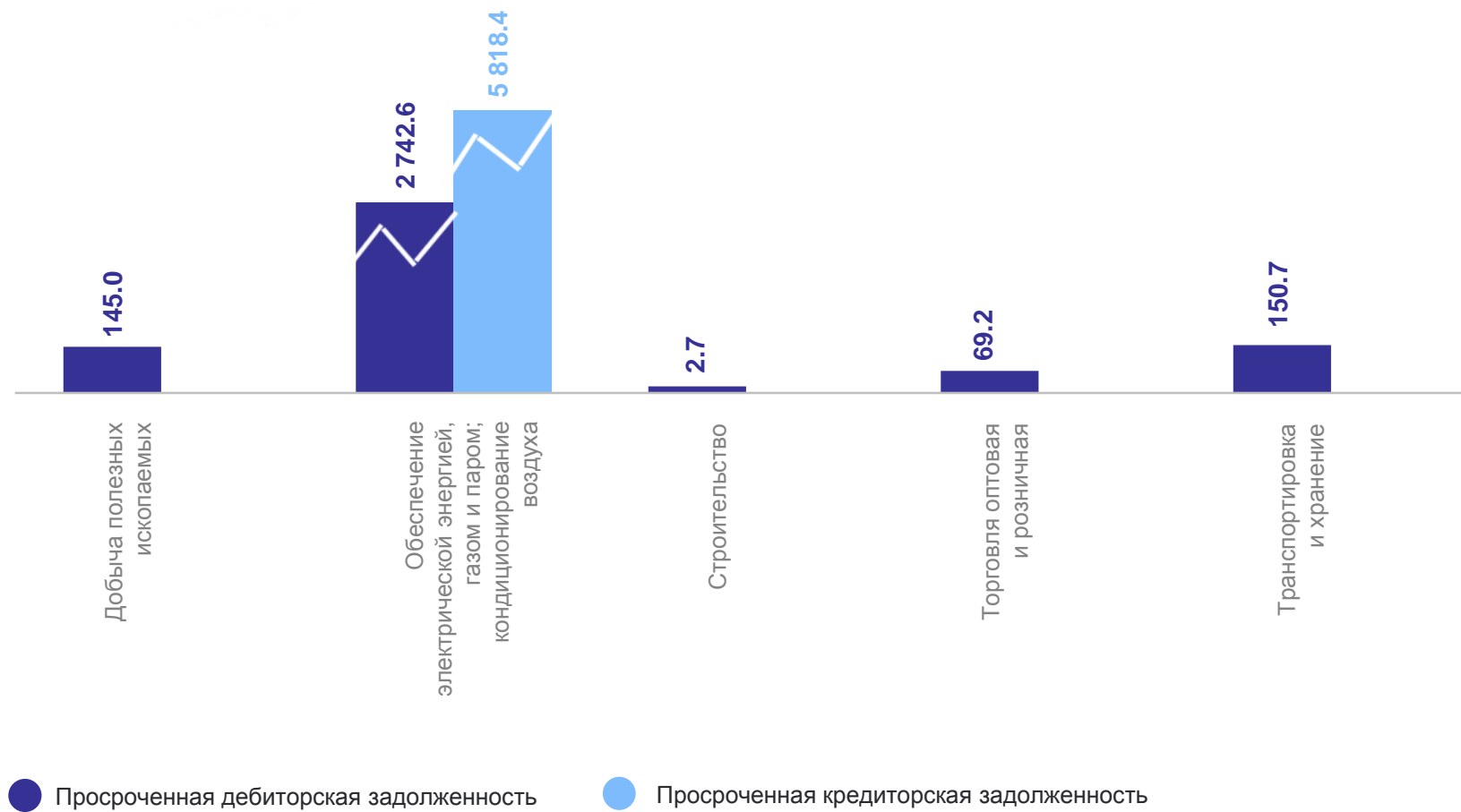
132.9 %

Просроченная кредиторская задолженность

6 176.2 млн руб.

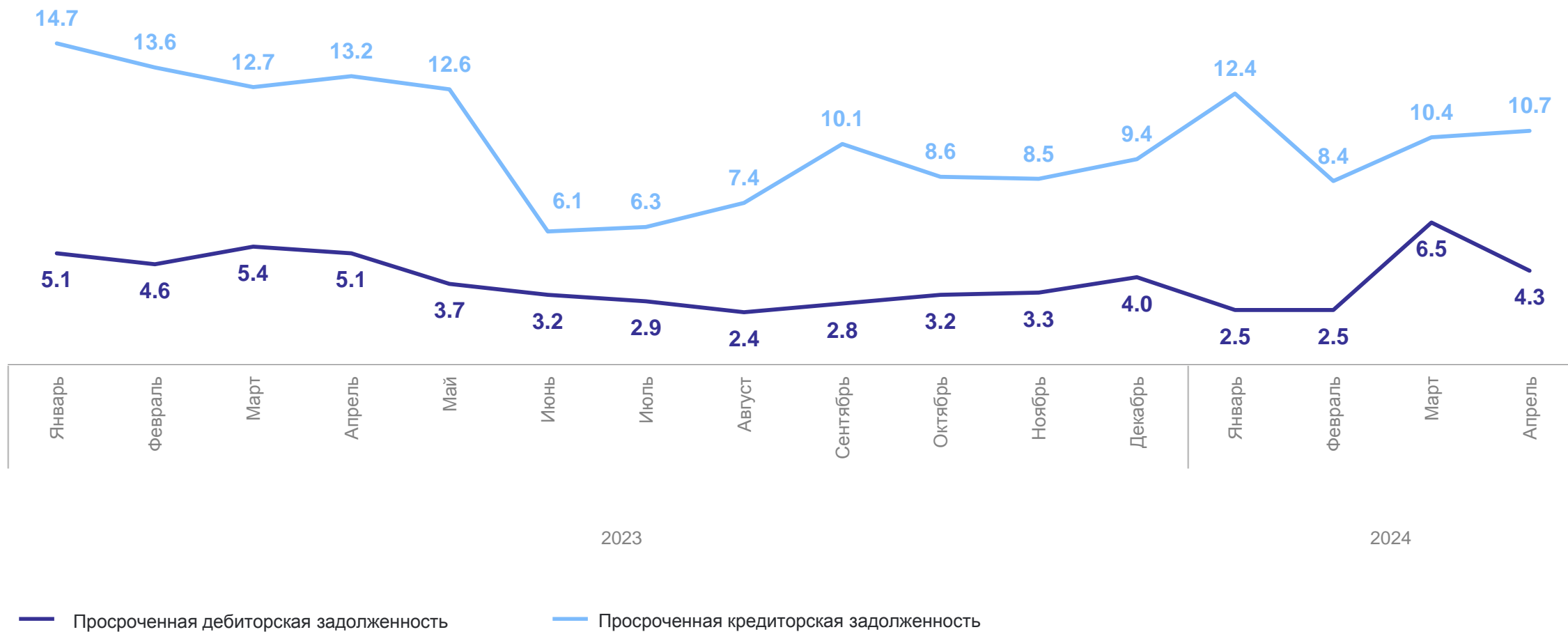
к январю–апрелю 2023 года

125.9 %



ПРОСРОЧЕННАЯ ДЕБИТОРСКАЯ И КРЕДИТОРСКАЯ ЗАДОЛЖЕННОСТЬ

на конец месяца, в % к общей сумме задолженности



СТРУКТУРА ПРОСРОЧЕННОЙ ДЕБИТОРСКОЙ И КРЕДИТОРСКОЙ ЗАДОЛЖЕННОСТИ

на конец апреля, в % к общей сумме задолженности

Дебиторская задолженность



- Задолженность покупателей и заказчиков
- Прочая дебиторская задолженность

Кредиторская задолженность



- Задолженность поставщикам за товары, работы, услуги
- Задолженность по платежам в бюджет, взносам на обязательное социальное страхование, обязательное пенсионное обеспечение, обязательное медицинское страхование
- Прочая кредиторская задолженность